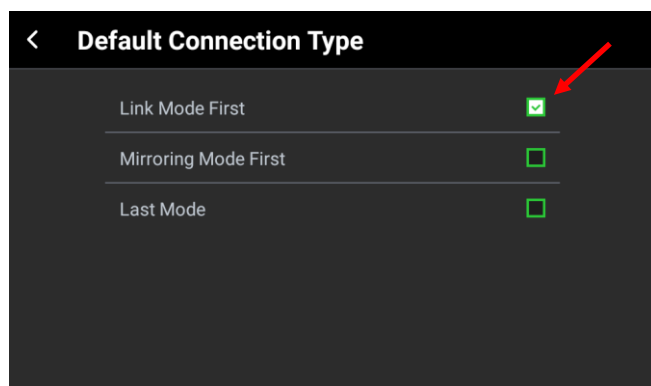
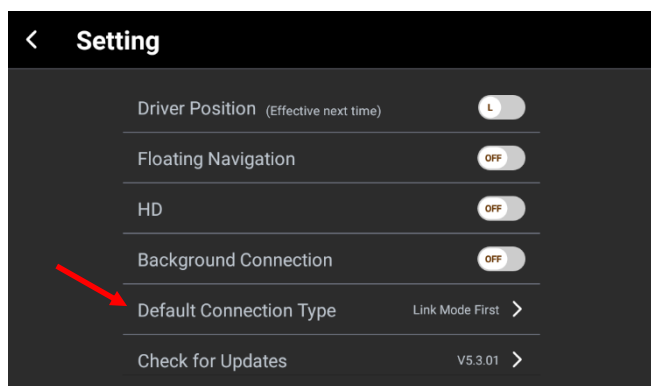
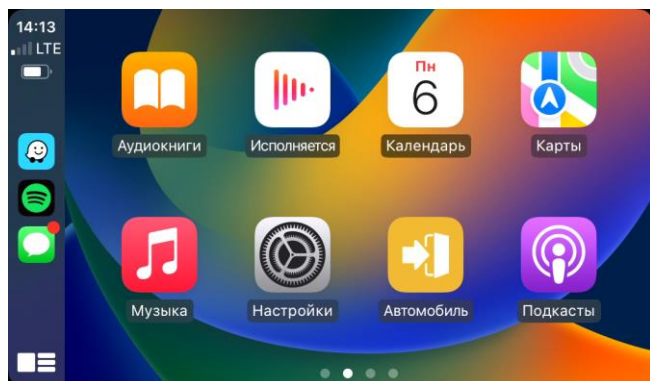
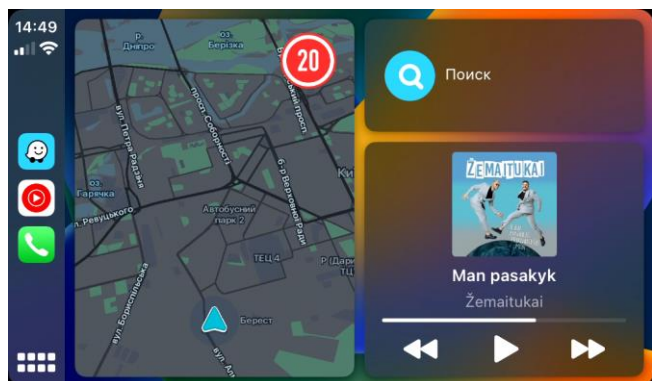


Використання функції TLINK5 при підключенні iPhone до автомагнітоли PHANTOM DVA-7207 за допомогою кабелю «Lightning»

1. В iPhone має бути активними мобільний інтернет та голосовий асистент «Siri».
2. Магнітолу та iPhone **не з'єднувати** по Bluetooth. Виклик та прийом дзвінків, прослуховування треків в режимі музичного плеєра або Spotify, використання навігаційних програм Google Maps та Waze здійснюється тільки за допомогою з'єднувального кабелю.
3. Натиснути іконку «TLINK5» на робочому столі та підключити iPhone до магнітоли за допомогою кабелю. У запиті на екрані iPhone «Дозволити використовувати CarPlay з «zlink», коли телефон заблокований?» дати дозвіл. Протягом хвилини має відбутися з'єднання і на екрані магнітоли з'явиться робочий стіл CarPlay. Якщо з'єднання не відбувається, перевірити наступне налаштування: TLINK5 – натиснути праворуч внизу екрана шестерню – Default Connection Type – поставити галочку на Link Mode First. Потім знову зробити підключення iPhone до магнітоли.



При коректному підключенні iPhone до магнітоли:



(P.S. Кабель «Lightning» до комплекту магнітоли не входить.)